

VELİ BÜLTENİ




DİKKAT GELİŞTİRİCİ ETKİNLİKLER

Rifat DERMAN
Psikolojik Danışman ve
Rehber Öğretmen

Dikkat Problemleri Nelerdir?


1. Derslere odaklanamama,
2. Anlatılanları dinlerken bir anda başka başka hayallere dalma,
3. İlginin başka bir yöne kayması ile asıl konuyu kaçırma,
4. Eşyaları koyduğunuz yeri unutma veya eşyalarınızı sağda solda unutarak kaybetme,
5. Detayları gözden kaçırıp basit hatalar yapma,
6. Konuşurken konuyu toparlayamama, konuyu dallandırıp uzamasına sebep olma,
7. Ödev ve benzeri konsantrasyon gerektiren etkinliklerden uzaklaşma isteği



Değerli Velilerimiz;

Dikkatini Toplamakta Güçlük yaşayan öğrencilerimiz için birtakım etkinlik ve oyun önerileri paylaşacağım. Bu konuda evde uygulayabileceğiniz örnekler derledim.

Çocuklar için dikkat artırma ve diğer zihinsel gelişim süreçlerinde en güçlü araç oyundur. Dikkat geliştirici oyun ve çalışmalara bakalım..



Dikkat Geliřtirici alıřmalar



SATRAN, DAMA, SUDOKU

Bu tr oyunlar zihni din ve saėlıklı kılar, retici dřnceyi geliřtirir. Stratejiyi, ngr yeteneėini, olasılıklı dřnmeyi, olayları farklı pencereden deėerlendirmeyi saėlar.




TANGRAM, YAPBOZ, LEGO

Grsel, uzamsal yeteneėin geliřmesini ve ince kas geliřimini saėlar. Bir nesneyi farklı amalar doėrultusunda kullanabilmeyi saėlayarak grsel ve uzamsal dikkati, geometrik algılama yeteneėini ve para-btn algısını geliřtirir.

LABİRENT OYUNLARI

Kâğıt üzerine çizilmiş labirentin bir giriři ve birok ıkıři vardır. Ama giriřten yolu takip ederek en az hata ile dođru ıkıři bulmaktır. Bu oyunun ařamalı olarak kolaydan zora dođru seviyeleri vardır.




FARK BULMA

Fark bulma egzersizleri, ayrıntıları abuk fark etmeyi ve bulmayı, dikkati dar alanlarda iyi kullanabilmeyi sađlar.


HİKÂYE, FIKRA VB.

Dinlediđi hikâye ya da fıkrayı kendisinin anlatması istenebilir.



TEKERLEMELER

İřitsel dikkat alıřmak amacıyla önceden tekerlemeler belirlenir ve hazırlanır. Tekerlemeyi bir kiři ocuđa okur veya söyler, ocuk da bu tekerlemeleri dođru tekrar etmeye alıřır.




HAFIZA KARTLARI

Hafıza jimnastięi yapmak için kartlar hazırlanır. Bu kartlarda resimler vardır. Kartlardaki resimler ocuęa gsterilir. Resimlere bakıldıktan sonra kartlar kapatılır. ocuktan bu resimleri kartlara bakmadan hafızasından tekrar etmesi istenebilir.

DOKUNSAK OYUNLAR

ocuęa gzleri kapalı bir řekilde eli, kolu, ayaęı vb. organları ile nesnelere dokunarak tanınması alıřmasıdır. Bunlar; kıyafet, meyve, sebze gibi her trl nesne olabilir. Bu da ocukta dokunsal algıyı geliřtirir.



Şişirilmiş balonu avucunun içinde düşürmeden evin içinde dolaştırması istenebilir.



Anne-baba tarafından bir kâğıt üzerine birtakım geometrik ya da çocuğun seviyesine uygun basit şekiller çizilerek çocuktan bu resimlere bir süre bakması istenir. Daha sonra resim kapatılır ve çocuktan hatırladıklarını çizmesi istenebilir.



Evin bir odası seçilir ve çocuğa etrafındaki eşyalara dikkatlice bakması söylenir. Çocuk odadan çıkınca eşyalardan biri saklanır. Çocuk, odaya döndüğünde saklanan eşyayı bulmaya çalışır.



Dikkat Geliřtirici alıřmalar

Boya kalemleri, ubuklar, bardaklar, kařıklar, akıl tařları gibi pek ok eřya bir araya getirilir. Bu nesnelerden herhangi birinden oluřan bir grubu masaya yayılır ya da hakkında konuřabilecek nesne grupları bulunur. ocuktan bu nesnelere uzunluk, ađırlık, adet ve renklerine gre sıralaması istenebilir.

Yılan řeklinde uzatılmıř ipin zerinden yrme alıřması iin ynlendirilebilir.

ocuđunuza řu talimatı veriniz: "Ben sana soru soracađım, sen de cevap vereceksin ama ben 'syle' dediđimde cevap verebilirsin. Syle demeden cevaplarsan oyunu kaybedersin." Bu aıklamadan sonra oyuna bařlanır (rneđin "Bugn gnlerden ne?" diye sorulur. Ara verilir ve ocuđun cevap vermemesi beklenir. "Syle" denildiđinde cevap vermesi beklenir.). Bu oyun veya bu tarz oyunlar ocuđun aceleciđini nlemek ve drtselliđi kontrol iin kullanılabilir.